

# Instituto Superior Tecnológico “Los Andes”

---

## Manual de Administrador

### Sistema Gestión Académico Administrador

Realizado por: Andres Santiago Ortiz Vera

Versión 1.0

04/10/2022

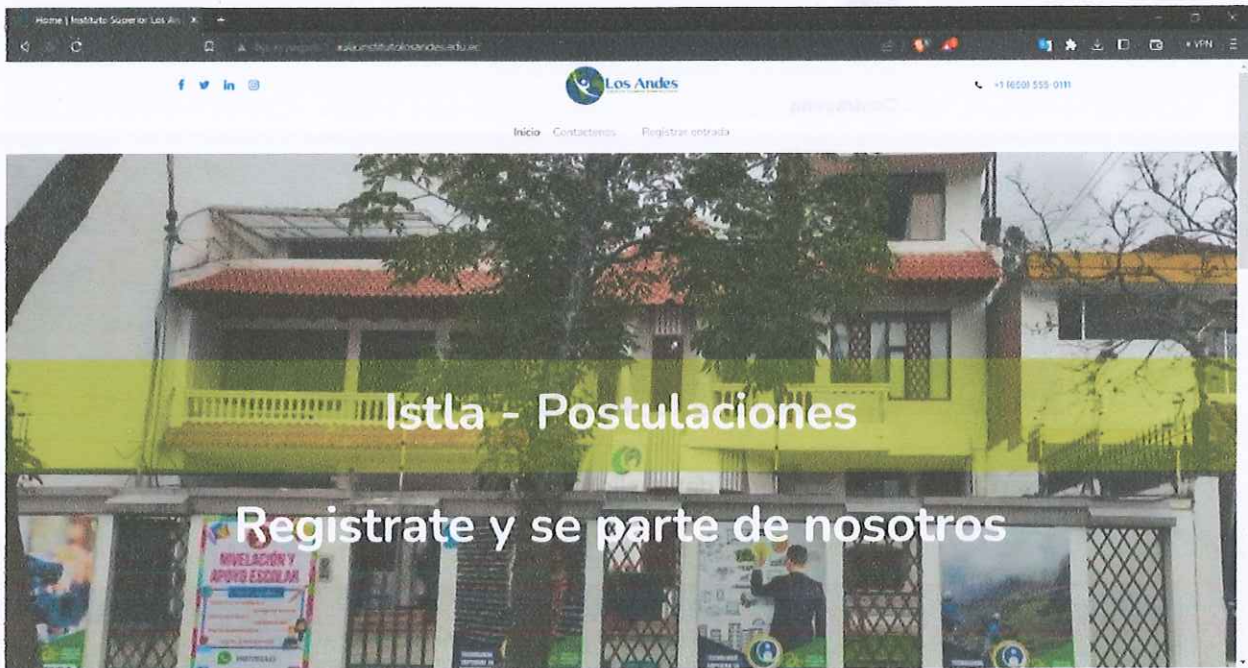


# MANUAL DE USO DEL SGA COMO ADMINISTRADOR

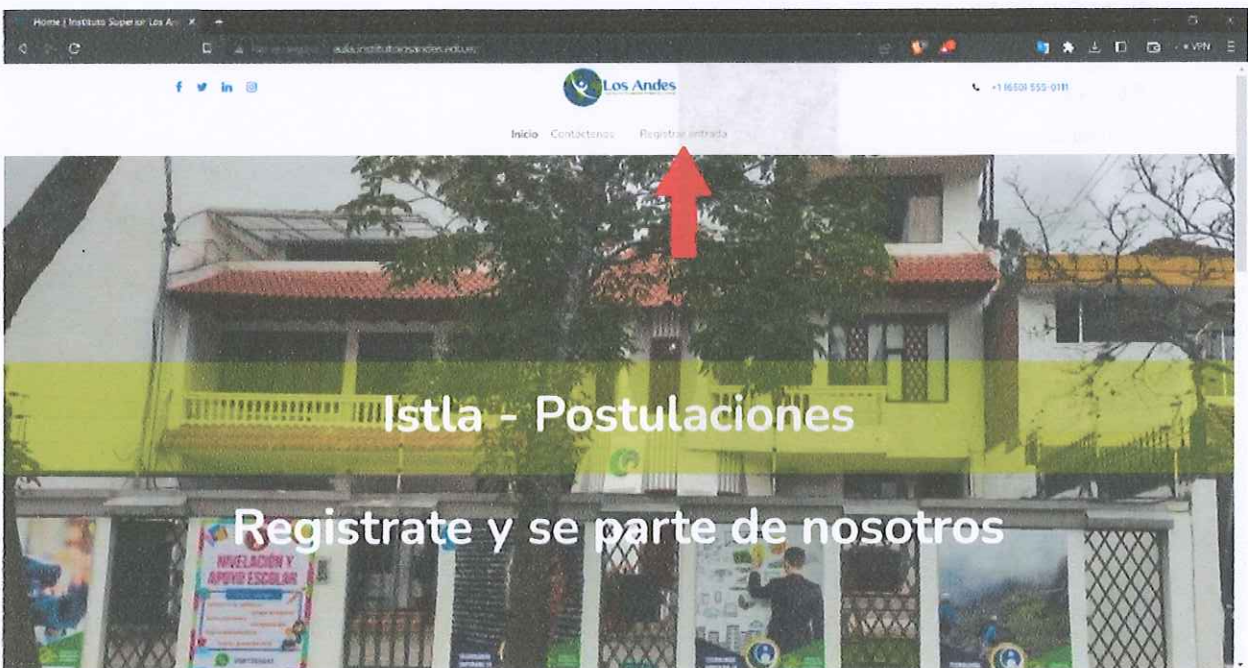
Este manual tiene como objetivo el poder mostrar a todos ustedes como se usa la página del SGA como Administrador

A continuación, se explicará detalladamente como hacerlo:

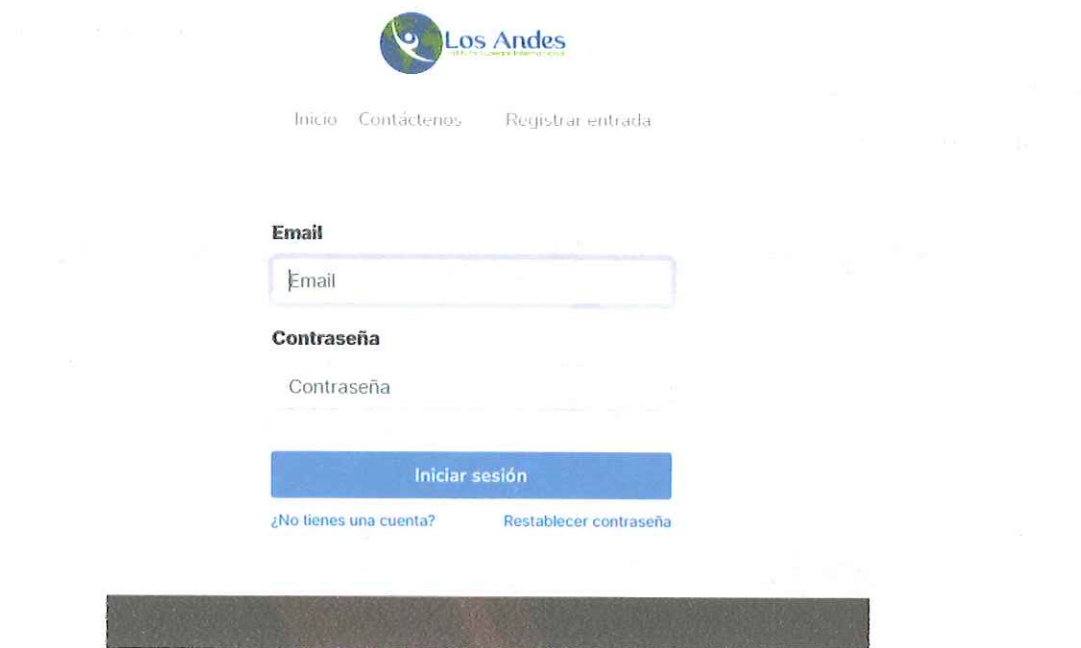
- Deben ingresar a la siguiente página: <http://aula.institutolosandes.edu.ec/>



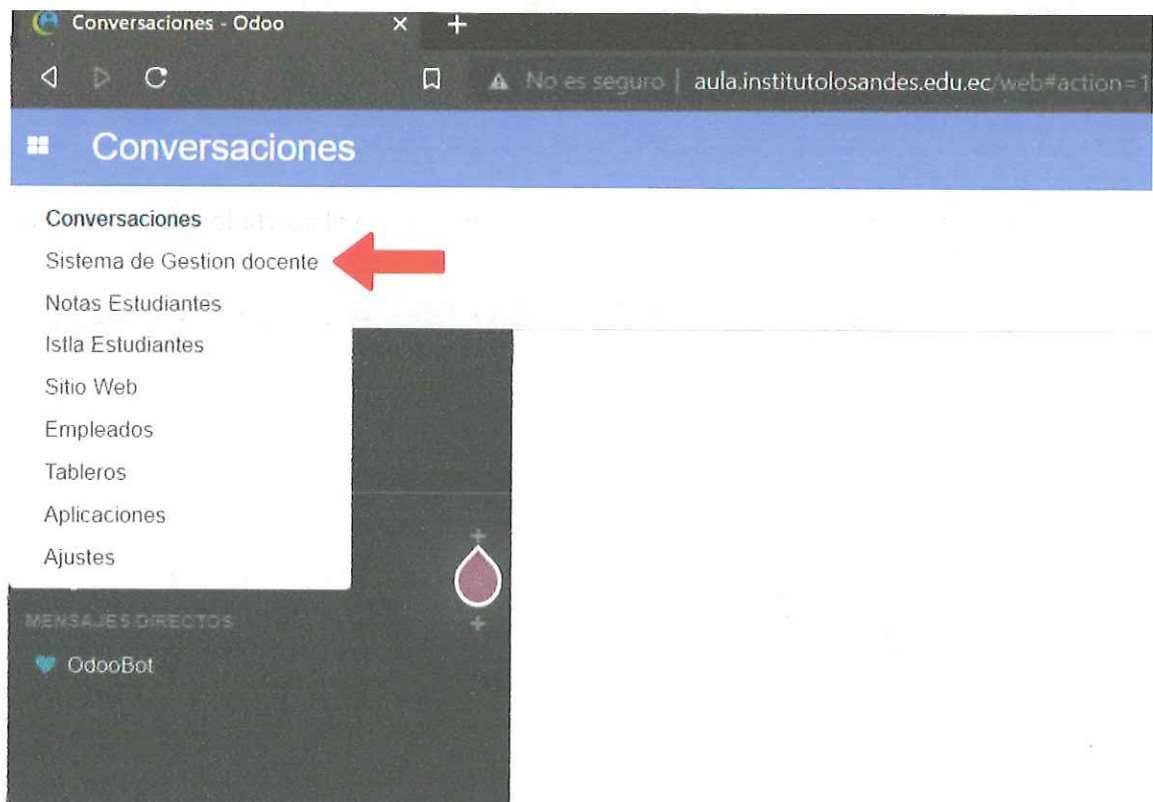
- Después tienen que iniciar sesión, para ellos entraran en el apartado que dice Registrar Entrada.



- Continuamente deben ingresar con su correo y contraseña administrativa.



- En el apartado superior izquierda darán click en el recuadro y seleccionan Sistema de Gestión Docente.



4. Ahora para editar las carreras, ya sea, su modalidad o coordinador. Daremos click sobre una de las mismas y continuamente en Editar.

Registro de Carreras del ISTLA / Desarrollo De Software[en\_linea]

Editar Crear

Acción

<b>Modalidad</b>	En Linea	<b>Descripción</b>	Integrar profesionales a la sociedad, con conocimientos científicos y tecnológicos en Desarrollo de Software que sean capaces de resolver y dar solución a problemas informáticos, y, permitan la articulación de las funciones de formación, investigación y vinculación, en cualquier campo público o privado.
<b>Nombre de la carrera</b>	Desarrollo De Software	<b>Título que emite Masculino</b>	TECNÓLOGO SUPERIOR EN DESARROLLO DE SOFTWARE
<b>Jornada de carrera</b>	Malla 2022	<b>Título que emite Femenino</b>	TECNÓLOGA SUPERIOR EN DESARROLLO DE SOFTWARE
<b>Coordinador de Carrera</b>	Milton Ricardo Palacios Morocho		

**Semestres** Semestre 1| 1 Semestre 2| 2 Semestre 3| 3 Semestre 4| 4 Semestre 5| 5

Asignatura	String
Metodología de Estudio	Utiliza adecuadamente las principales técnicas de trabajo intelectual. Elabora y maneja los diferentes tipos de fichas utilizadas para la recolección
Tecnologías de la información y la comunicaci...	Identificar los conceptos básicos y metodología para la solución de problemas. Desarrollar diversos trabajos prácticos individuales o grupales, se
Lógica de la Programación	Analizar, Diseñar sistemas acordes a las necesidades de las empresas.
Diseño y programación multimedia	Desarrollar software y relaciones entre áreas de organización de manera confiable, rápida y efectiva. Capacidad de analizar, diseñar e implement
Fundamentos informáticos	Identificar los conceptos básicos y metodología para la solución de problemas. Identificar las funciones básicas de la asignatura.

5. Una vez ya hecho los cambios pertinentes le darán click en Guardar.

Sistema de Gestión docente

Control Docente Control Estudiante SGA-ISTLA Gestiona Estructura Académica Reportes Gestiona Configuraciones

Registro de Carreras del ISTLA / Desarrollo De Software[en\_linea]

Guardar Descartar

<b>Modalidad</b>	Presencial <input type="checkbox"/> Semipresencial <input type="checkbox"/> <b>En Linea</b> <input checked="" type="checkbox"/> Distancia <input type="checkbox"/>	<b>Descripción</b>	Integrar profesionales a la sociedad, con conocimientos c
	Dual <input type="checkbox"/> Híbrida <input type="checkbox"/>	<b>Título que emite Masculino</b>	TECNÓLOGO SUPERIOR EN DESARROLLO DE SOFT
<b>Nombre de la carrera</b>	Desarrollo De Software	<b>Título que emite Femenino</b>	TECNÓLOGA SUPERIOR EN DESARROLLO DE SOFT
<b>Jornada de carrera</b>	Malla 2022		
<b>Coordinador de Carrera</b>	Milton Ricardo Palacios Morocho		

**Semestres** Semestre 1| 1 Semestre 2| 2 Semestre 3| 3 Semestre 4| 4 Semestre 5| 5

Asignatura	String
Metodología de Estudio	Utiliza adecuadamente las principales técnicas de trabajo intelectual. Elabora y maneja los diferentes tipos de fichas utilizadas para la recolección
Tecnologías de la información y la comunicaci...	Identificar los conceptos básicos y metodología para la solución de problemas. Desarrollar diversos trabajos prácticos individuales o grupales, se
Lógica de la Programación	Analizar, Diseñar sistemas acordes a las necesidades de las empresas.
Diseño y programación multimedia	Desarrollar software y relaciones entre áreas de organización de manera confiable, rápida y efectiva. Capacidad de analizar, diseñar e implement
Fundamentos informáticos	Identificar los conceptos básicos y metodología para la solución de problemas. Identificar las funciones básicas de la asignatura.

## ➤ **GESTIONAR CARRERAS**

1. Para poder observar las carreras que se encuentran en la plataforma, damos click en Gestiona Estructura Academica y entramos en el apartado de Gestionar Carreras.

Sistema de Gestion docente

Control Docente Control Estudiante SGA-ISTLA **Gestiona Estructura Academica** Reportes Gestiona Configuraciones

Dashboard

Medidas

Administracion y Gestion De C. Audiovisual[en\_linea] Marketing Digital y Comercio Audiovisual[presencial] Desarrollo de Software[presen. Turismo[presencial] Secretariado Eje... [en\_linea] Comunicacion Audiovisual

180.00 160.00 140.00

Gestionar Carreras  
Gestionar Semestres  
Gestionar Asignaturas  
Asignar docentes a clases  
Gestionar Periodo Académico  
Gestionar Planificaciones Académico  
Gestionar Silabos  
Gestionar la revisión de silabos  
Gestionar Títulos

★ Favoritos

2. Una vez en este apartado, para añadir carreras daremos click en Crear.

Sistema de Gestion docente

Control Docente Control Estudiante SGA-ISTLA Gestiona Estructura Academica Reportes Gestiona Configuraciones

Registro de Carreras del ISTLA

Crear

Búsqueda

Filtros Agrupar por Favoritos 1-15 /

Modalidad	Nombre de la carrera	Coordinador de Carrera
<input type="checkbox"/> En Linea	Administracion y Gestion De Cartera	Marcia Veronica Bautista Hurtado
<input type="checkbox"/> En Linea	Audiovisual	Jessica Nicole Cevallos Villamarin
<input type="checkbox"/> En Linea	Marketing Digital y Comercio Electronico	Melania Cecibel Sharupi Chiriapo
<input type="checkbox"/> En Linea	Turismo	Melania Cecibel Sharupi Chiriapo
<input type="checkbox"/> En Linea	Desarrollo De Software	Milton Ricardo Palacios Morochu
<input type="checkbox"/> En Linea	Secretariado Ejecutivo	Melania Cecibel Sharupi Chiriapo
<input type="checkbox"/> En Linea	Asistencia Pedagógica	Daniilo Charchabal Perez
<input type="checkbox"/> Presencial	Audiovisual	Jessica Nicole Cevallos Villamarin
<input type="checkbox"/> Presencial	Desarrollo de Software	Milton Ricardo Palacios Morochu
<input type="checkbox"/> Presencial	Turismo	Melania Cecibel Sharupi Chiriapo
<input type="checkbox"/> Presencial	Marketing	Melania Cecibel Sharupi Chiriapo

3. Ahora tendremos que ingresar toda esta información que nos pide, una vez hecho daremos click en Guardar.

Registro de Carreras del ISTLA / Nuevo

Guardar Descartar

Modalidad *Presencial Semipresencial En Linea Híbrida*

Nombre de la carrera *Dual Híbrida*

Jornada de carrera *Malla 2022*

Coordinador de Carrera

Semestres

Asignatura *String* *H-Docs... H-Practi... H-Apren... H-Pre-pr... H-Vincul...*

## ➤ **REGISTRO DE ASIGNATURAS.**

1. Para poder modificar las asignaturas, ya sea para añadir más o modificarlas. Daremos click en Gestiona Estructura Académica y entramos en el apartado de Gestionar Asignaturas.

The screenshot shows the 'Sistema de Gestion docente' interface. The top navigation bar includes 'Control Docente', 'Control Estudiante', 'SGA-ISTLA', 'Gestiona Estructura Académica', 'Reportes', and 'Gestiona Configuraciones'. The main content area is titled 'Registro de semestres del ISTLA' and features a 'Crear' button. A red arrow points to the 'Gestiona Estructura Académica' menu item in the top navigation bar. A dropdown menu is open, listing options such as 'Gestionar Carreras', 'Gestionar Semestres', 'Gestionar Asignaturas', 'Asignar docentes a clases', 'Gestionar Periodo Académico', 'Gestionar Planificaciones Académico', 'Gestionar Sílabos', 'Gestionar la revisión de sílabos', and 'Gestionar Títulos'. A 'Favoritos' section is also visible on the right.

2. Ahora en caso de ser necesario el crear asignaturas daremos click en el apartado de crear.

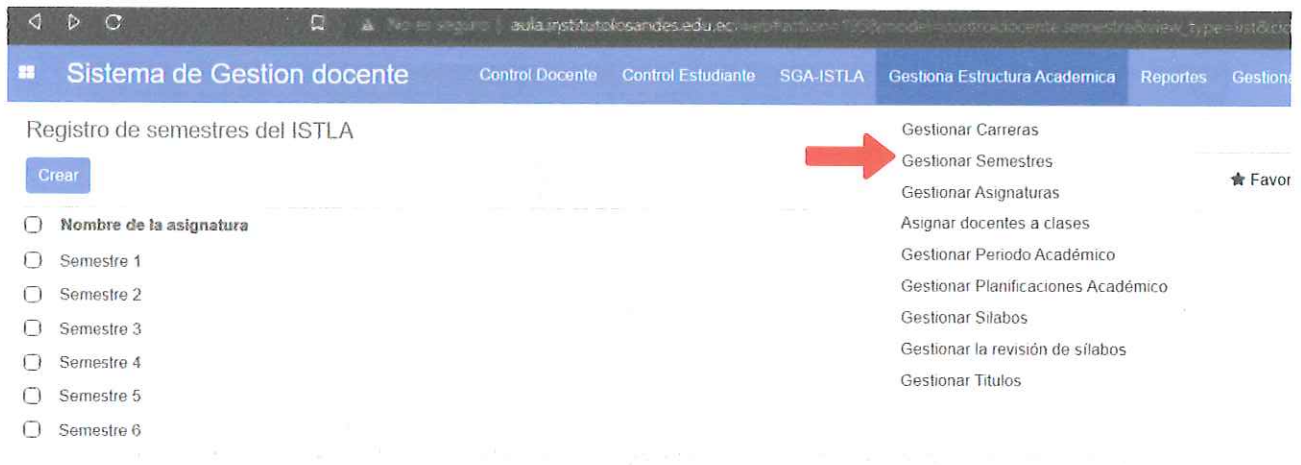
The screenshot shows the 'Registro de asignaturas del ISTLA' page. The top navigation bar is the same as in the previous screenshot. The main content area is titled 'Registro de asignaturas del ISTLA' and features a 'Crear' button. A red arrow points to the 'Crear' button. The page displays a list of assignments with columns for 'Semestre/Periodo' and 'Nombre de la asignatura'. The list includes entries such as 'Periodo I' with 'Metodología de Estudio', 'Contabilidad aplicada', 'Crédito', 'Comunicación', 'TICs', 'Ética Profesional', 'Matemáticas', and 'Cobranza'. A search bar and filter options are visible at the top right.

3. Continuamente tendremos que colocar toda la información solicitada por carrera, y una vez hecho daremos click en guardar

The screenshot shows the 'Registro de asignaturas del ISTLA / Nuevo' form. The top navigation bar is the same as in the previous screenshots. The main content area is titled 'Registro de asignaturas del ISTLA / Nuevo' and features a 'Guardar' button. A red arrow points to the 'Guardar' button. The form includes fields for 'Carrera', 'Código de asignatura', 'Semestre/Periodo', 'Nombre de la asignatura', and 'Descripción'. On the right side, there are input fields for 'Número de horas en docencia', 'Número de horas en prácticas', 'Número de horas en aprendizaje autónomo', 'Número de horas en prácticas preprofesionales', and 'Número de horas de vinculación', all with a value of 0.

➤ **GESTIONAR SEMESTRES**

1. Para poder modificar los semestres (ciclos), ya sea para añadir mas o modificarlos. Daremos click en Gestiona Estructura Académica y entramos en el apartado de Gestionar Semestres.



Sistema de Gestion docente

Control Docente Control Estudiante SGA-ISTLA **Gestiona Estructura Académica** Reportes Gestionar

Registro de semestres del ISTLA

Crear

- Nombre de la asignatura
- Semestre 1
- Semestre 2
- Semestre 3
- Semestre 4
- Semestre 5
- Semestre 6

Gestionar Carreras  
Gestionar Semestres  
Gestionar Asignaturas  
Asignar docentes a clases  
Gestionar Periodo Académico  
Gestionar Planificaciones Académico  
Gestionar Silabos  
Gestionar la revisión de sílabos  
Gestionar Titulos

★ Favor

2. Una vez en este apartado, daremos click en crear e ingresaremos el nombre del semestre y su respectivo número.



Registro de semestres del ISTLA / Nuevo

Guardar Descartar

Nombre de la asignatura	Semestre 3
Numero del semestre	3

3. Ahora para modificar alguno, ingresaremos en el semestre y daremos click en Editar.



Sistema de Gestion docente

Control Docente Control Estudiante SGA-ISTLA Gestiona Estructura Académica

Registro de semestres del ISTLA / Semestre 3 [ 3 ]

Editar Crear

Acción

Nombre de la asignatura	Semestre 3
Numero del semestre	3




#### 4. Ahora para modificar alguno, ingresaremos en el semestre y daremos click en Editar.

Sistema de Gestion docente Control Docente Control Estudiante SGA-ISTLA Gestiona Estructura Academica Reportes Gestiona Configuraciones

Registro de asignaturas del ISTLA / Comunicación

Editar Crear Acción



Carrera	Administracion y Gestion De Cartera[en_linea]	Numero de horas en docencia	40
Código de asignatura	AGC 104	Numero de horas en prácticas	20
Semestre/Periodo	Periodo I	Numero de horas en aprendizaje autónomo	80
Semestre/Periodo	Semestre [1 ]	Número de horas en prácticas preprofesionales	0
Nombre de la asignatura	Comunicación	Número de horas de vinculación	0
Descripción	Desarrollar y reforzar el conocimiento de la comunicación oral y escrita. Desarrollar En inducir a la aplicación práctica de las diversas herramientas y técnicas de la comunicación oral, para que puedan dirigirse a los accionistas en las juntas generales, en la capacitación del personal ejecutivo, administrativo y de servicios. Mejorará su expresión oral y escrita tanto en su vida personal así como profesional mente		

#### ➤ GESTIONAR PARAMETROS.

1. Ahora para administrar los parámetros, que es donde se registran los cargos del instituto, daremos click en Gestiona Configuraciones y continuamente en el apartado de Gestionar Parámetros.

Sistema de Gestion docente Control Docente Control Estudiante SGA-ISTLA Gestiona Estructura Academica Reportes Gestiona Configuraciones

Registro de asignaturas del ISTLA

Búsqueda .. Gestionar Parametros  
Gestionar Secretarias

Crear

▼ Filtros Agrupar por

PERIODO ACADÉMICO

- Todos
- Administracion y Gestio...
- Audiovisual[en\_linea]
- Marketing Digital y Com...

Carrera

- Administracion y Gestion De Cartera[en\_linea]
- Administracion y Gestion De Cartera[en\_linea]
- Administracion y Gestion De Cartera[en\_linea]
- Administracion y Gestion De Cartera[en\_linea]
- Administracion y Gestion De Cartera[en\_linea]
- Administracion y Gestion De Cartera[en\_linea]

Semestre/Periodo	Nombre de la asignatura
Periodo I	Metodología de Estudio
Periodo I	Contabilidad aplicada
Periodo I	Crédito
Periodo I	Comunicación
Periodo I	TIC

2. Ahora para crear un nuevo parámetro, daremos click en Crear.

Registro de parámetros

Búsqueda ..

Crear

▼ Filtros Agrupar por Favoritos

Nombre del parametro	Valor del parametro
<input type="checkbox"/> rectora	Mgr. Mariel Minga Mendieta
<input type="checkbox"/> secretaria	Leydi Yanina Sarango Gaona
<input type="checkbox"/> institucion	Instituto Superior Tecnológico Los Andes
<input type="checkbox"/> vicerrector_academico	Mgr. Milton Ricardo Palacios Morocho
<input type="checkbox"/> vicerrector_administrativo	Dra. Martha Jimbo

- Ahora ingresaremos los datos solicitados, donde nombre del parámetro será el cargo y en valor del parámetro será el nombre de la persona.

Sistema de Gestion docente Control Docente Control Estudiante SGA-ISTLA Gestiona

Registro de parámetros / Nuevo

Guardar Descartar

### Datos del parámetro

### Configuración del parametro

Nombre del parametro	
Valor del parametro	
Fecha de Creación	29/04/2023

- Ahora para editar un parámetro daremos click sobre el mismo y continuamente en Editar.

Sistema de Gestion docente Control Docente Control Estudiante SGA-

Registro de parámetros / controldocente.parametros,1

Editar Crear

Datos del parámetro

### Configuración del parametro

Nombre del parametro	rectora
Valor del parametro	Mgtr. Mariel Minga Mendieta
Fecha de Creación	23/09/2022

➤ **GESTIONAR SECRETARIAS**

1. Ahora para gestionar y llevar un registro de las secretarias daremos click en Gestionar Configuraciones y continuamente en el apartado de Gestionar Secretarias.

Sistema de Gestion docente | Control Docente | Control Estudiante | SGA-ISTLA | Gestion Estructura Academica | Reportes | Gestion Configuraciones

Registro de parámetros / controldocente.parametros,1

Editar | Crear | Acción

Gestionar Parametros  
Gestionar Secretarias

Datos del parámetro

Configuración del parametro

Nombre del | rectora

2. Ahora para crear un nuevo registro de secretaria, daremos click en Crear.

Registro de secretarias del ISTLA

Crear

Nombres

ALEXANDRA JANINA MUÑOZ PUGA

ALEXANDRA JANINA

LEYDI YANINA SARANGO GAONA

3. Ahora ingresaremos los datos solicitados y continuamente daremos click en Guardar.

Sistema de Gestion docente | Control Docente | Control Estudiante | SGA-ISTLA | Gestion Estructura Acad

Registro de secretarias del ISTLA / Nuevo

Guardar | Descartar

Nombres |

Apellidos |

Correo Electrónico |

Cédula |

Teléfono |

4. Ahora para editar un registro daremos click sobre el mismo y continuamente en Editar.

Sistema de Gestion docente | Control Docente | Control Estudiante | SGA-ISTLA | Gestion

Registro de secretarias del ISTLA / ALEXANDRA JANINA - MUÑOZ PUGA [ 0998584003 ]

Editar | Crear | Acción

Nombres | ALEXANDRA JANINA

Apellidos | MUÑOZ PUGA

Correo Electrónico | janinamunoz@institutosandes.edu.ec




Cédula | 1104883796

Teléfono | 0998584003



Este es un manual de uso del SGA como Administrador, en caso existir alguna duda por favor revisar el siguiente video:

[https://drive.google.com/drive/folders/1na49bALWbbADJivOL\\_zbF9v6gvzvY7?usp=share\\_link](https://drive.google.com/drive/folders/1na49bALWbbADJivOL_zbF9v6gvzvY7?usp=share_link)

 <p>Realizado por: Andrés Ortiz AYUDANTE TECNICO</p>	 <p>Revisado por: Ing. Jhon Azanza RESPONSABLE DE SOPORTE TÉCNICO</p>	 <p>Revisado por: Ing. Milton Palacios VICERRECTOR ACADÉMICO</p>
---	--	--

