

Instituto Superior Tecnológico “Los Andes”

Manual para Estudiantes

Manejo del Aula Virtual

Realizado por: Andrés Santiago Ortiz Vera

Versión 1.0

13/12/2022

MANUAL PARA ESTUDIANTES SOBRE EL MANEJO DEL EVA

1. Lo primero que debe hacer es, en su navegador favorito ingresar a la siguiente página: <http://www.aula.institutolosandes.edu.ec:8082>



Página Principal



Cursos disponibles

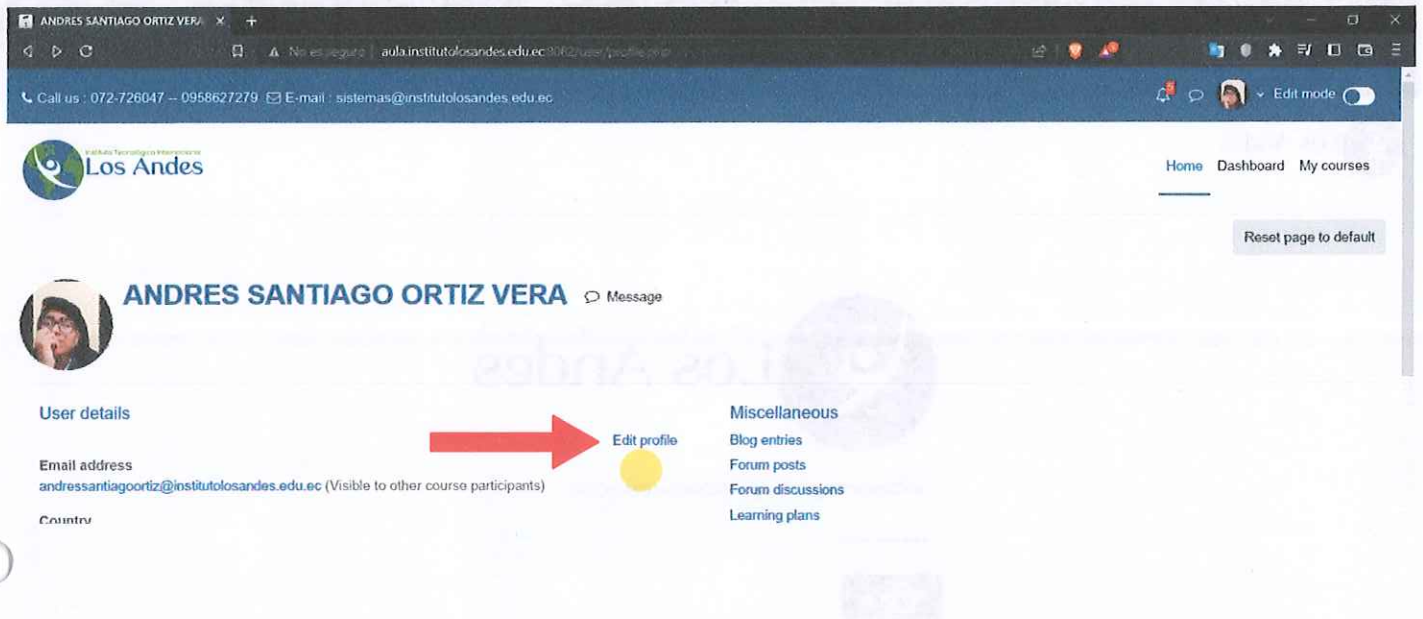
2. Una vez en la página tendrán que dar Click en la parte superior derecha en "Acceder"



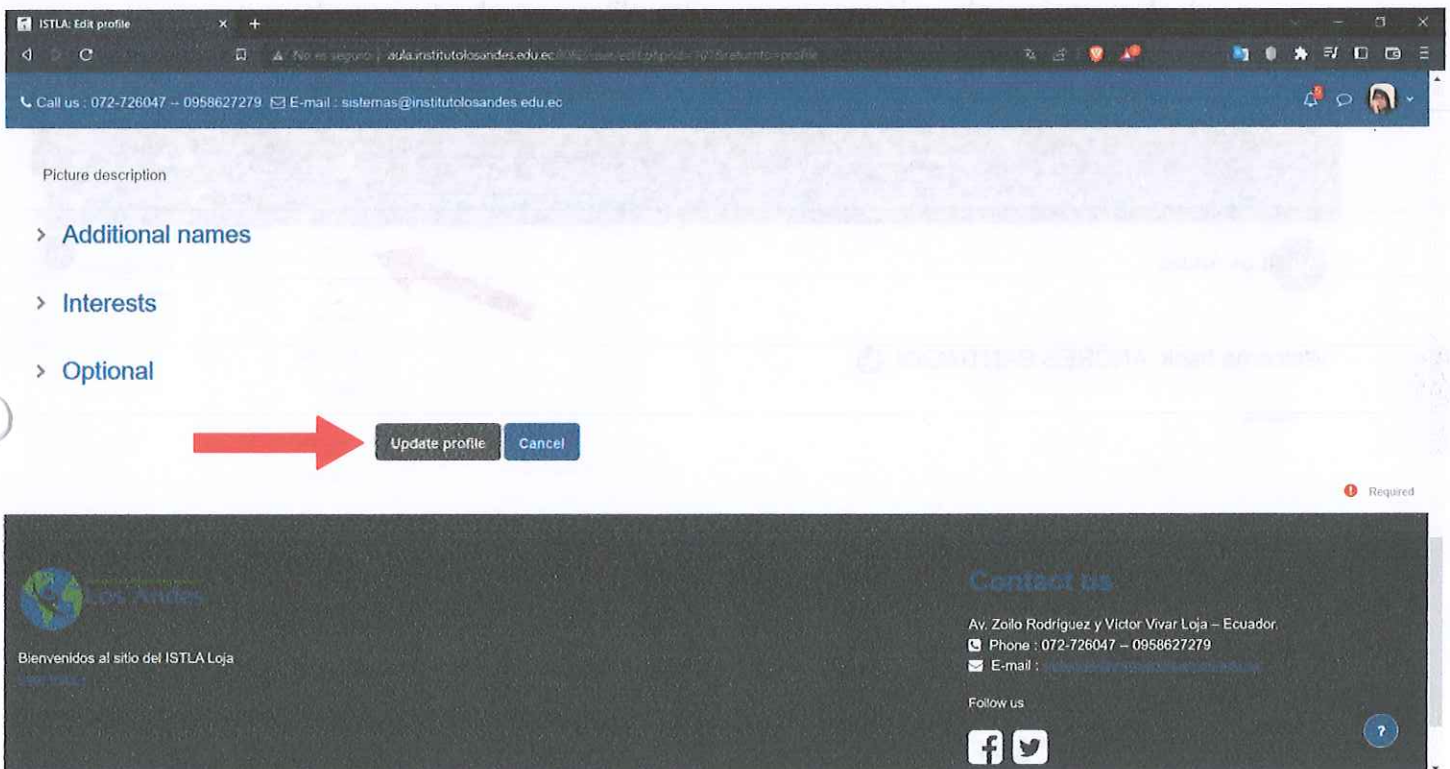
Página Principal




5. Continuamente se abrirá una nueva página, en la cual deben dar Click en “Edit Profile”



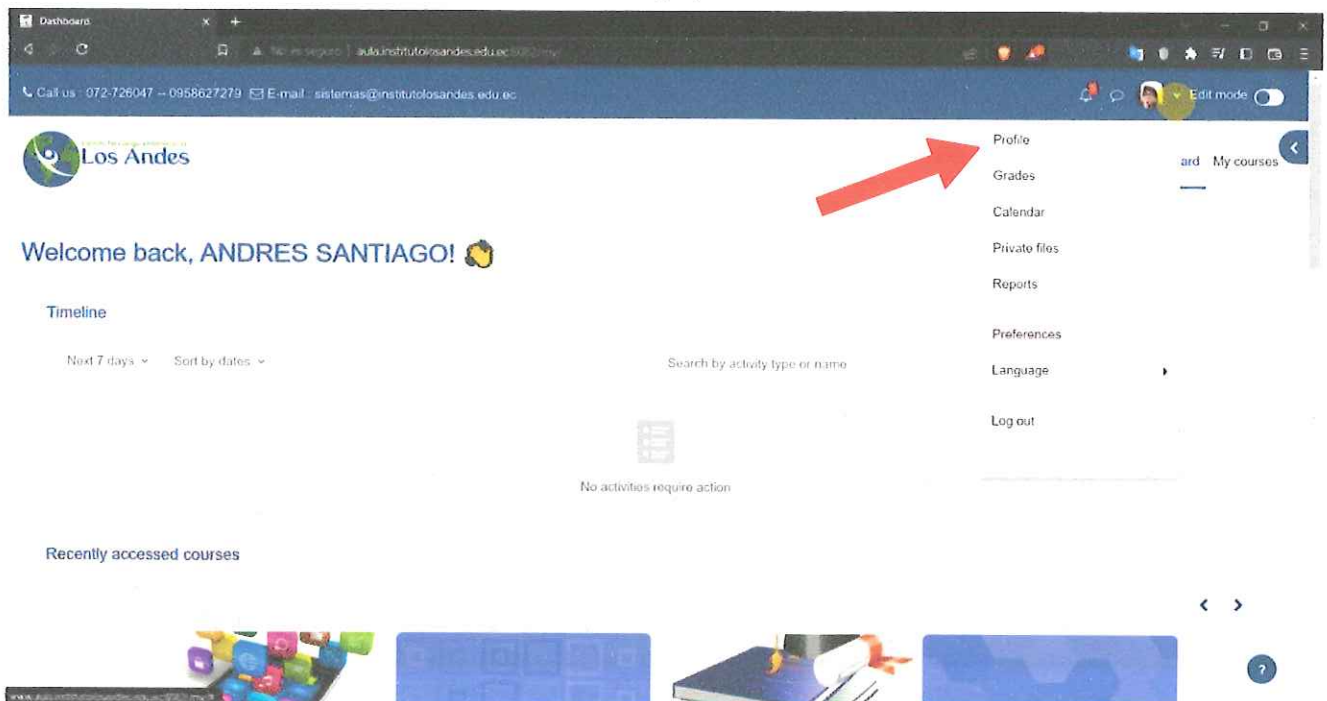
6. Una vez ya hayan acabado de incluir todo, al final de la página deben dar Click en “Update Profile”



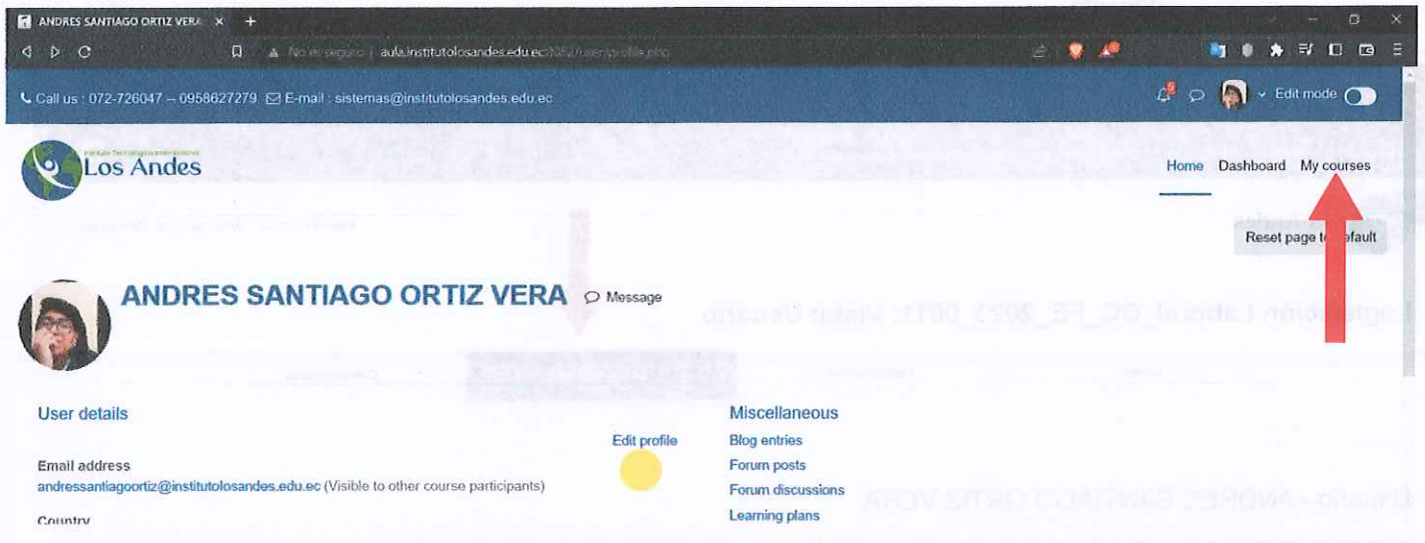
3. Se abrirá una nueva página donde deben iniciar sesión, donde deben ingresar con su correo institucional y su contraseña.



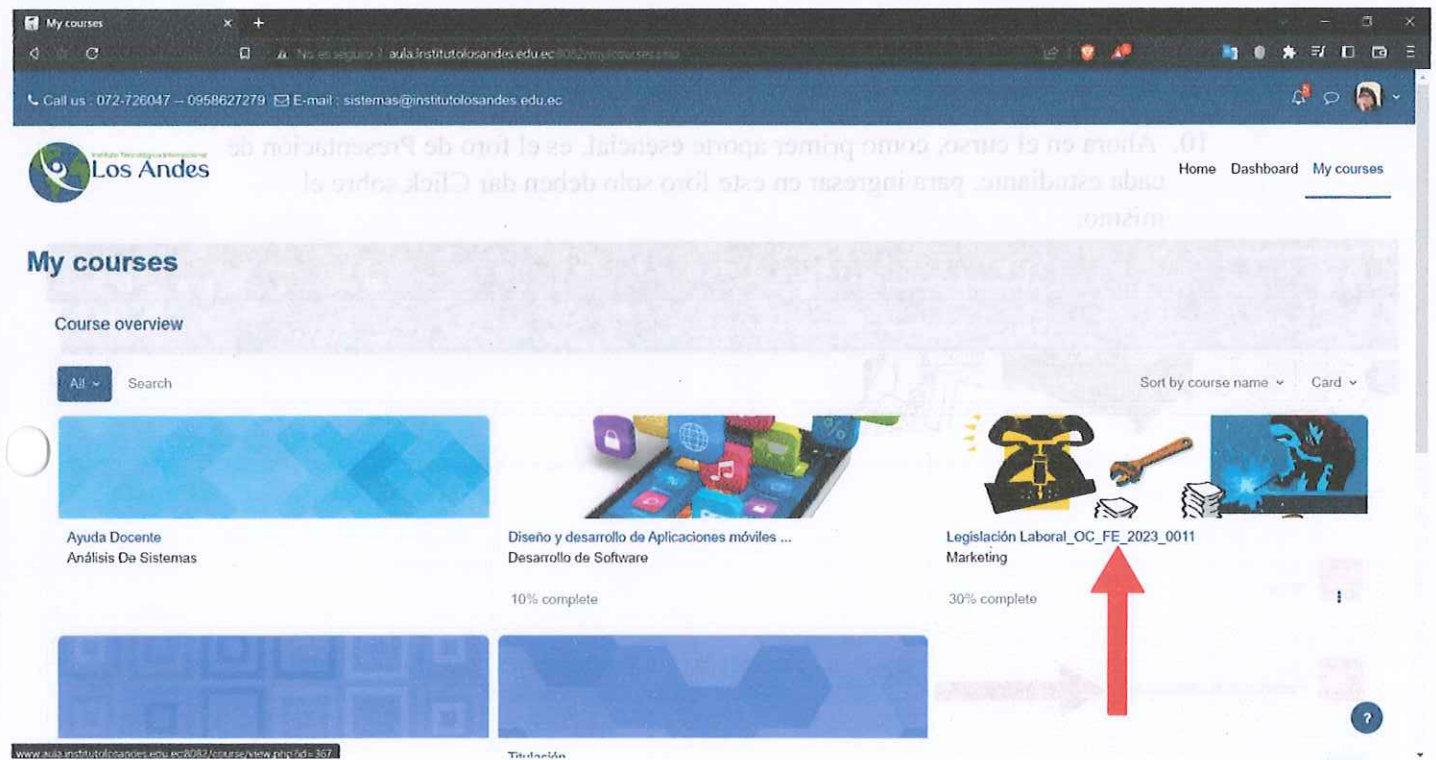
4. Una vez iniciado sesión, para que puedan editar su nombre (en caso de que tenga algún error) y colocar una imagen de ustedes, deben par Click en la parte superior derecha en la flecha hacia abajo y continuamente en "Profile"



7. Ahora para que puedan ver sus cursos en ingresas a ellos deben dar Click en el apartado de "My Courses"



§. Una vez se muestre la página, para que ingresen a cualquier curso deben de dar Click sobre él (En caso de que no se muestre el curso necesario, por favor comunicarse con el docente correspondiente para que los añada).



9. Una vez en el curso, en la parte superior en el apartado de calificaciones, podrán ver sus notas de todos los trabajos y comentarios que haya puesto el docente.

Calificaciones Vista

Los Andes

Página Principal Área personal Mis cursos

Legislación Laboral_OC_FE_2023_0011: Vista: Usuario

Curso Participantes **Calificaciones** Competencias

Usuario

Usuario - ANDRES SANTIAGO ORTIZ VERA

| Ítem de calificación | Ponderación calculada | Calificación | Rango | Porcentaje | Retroalimentación | Aporta al total del curso |
|--|-----------------------|--------------|-------|------------|-------------------|---------------------------|
| Legislación Laboral_OC_FE_2023_0011 | | | | | | |
| Estudio de caso, Semana 1 | 4,35 % | 10,00 | 0-10 | 100,00 % | Buen trabajo | 4,35 % |
| Tarea Semana 1 | 4,35 % | 10,00 | 0-10 | 100,00 % | Buen trabajo | 4,35 % |
| Evaluación Semana 1 | 4,35 % | ✓ 10,00 | 0-10 | 100,00 % | | 4,35 % |

10. Ahora en el curso, como primer aporte esencial, es el foro de Presentación de cada estudiante, para ingresar en este foro solo deben dar Click sobre el mismo.

Curso: Legislación Laboral_OC_FE

El derecho laboral es un conjunto de normas jurídicas que establecen la relación que existe entre el trabajador y las personas que los emplean, es decir, sus patronos.

DOCENTE: Mgs. Martha Elizabeth Jimbo Granda

- FORO Avisos
- FORO **Presentación de cada estudiante**
- CARPETA Documentos Institucionales y del semestre
- GRE Video de Bienvenida

- Una vez ya ingresado deben dar click en "Añadir un nuevo tema de debate", o en otros casos deben dar en "Responder" al comentario del profesor.

a. Caso 1

Presentación de cada estudiante

FORO

Presentación de cada estudiante

Marcar como hecha

Este espacio es solo para los estudiantes, puede funcionar como cafetería para que se consulten aspectos relevantes a la educación que llevan, además de realizar su presentación personal y profesional.

Buscar en los foros [Añadir un nuevo tema de debate](#) [Suscribirse a este foro](#)

Presentacion
de ANDRES SANTIAGO ORTIZ VERA - sábado, 22 de octubre de 2022, 10:29

Mi nombre es: Andrés Ortiz, actualmente estoy viviendo en la ciudad de Loja y tengo 21 años de edad, estoy cursando el 5° ciclo de la carrera "Desarrollo de Software" espero que en el transcurso de esta asignatura no haya ningún inconveniente y todos nos llevemos de una manera amena.

[Enlace permanente](#)

b. Caso 2

Ayuda Docente: Presentación

Los Andes

Página Principal Área personal Mis cursos

Ayuda Docente > Presentación de estudiante [Presentación](#)

FORO

Presentación de estudiante

ANDRES SANTIAGO ORTIZ VERA mensajes actualizados

Presentacion

Mostrar respuestas por rama

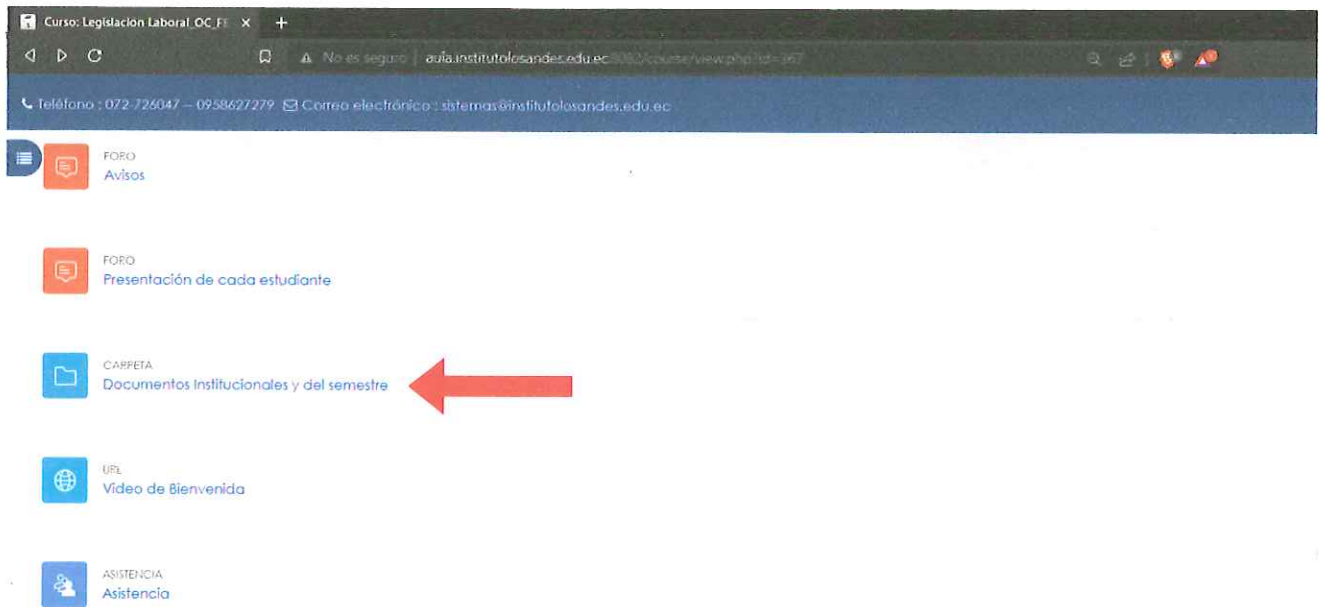
Presentacion
de ANDRES SANTIAGO ORTIZ VERA - martes, 13 de diciembre de 2022, 10:13

En este foro deben presentarse como estudiantes.

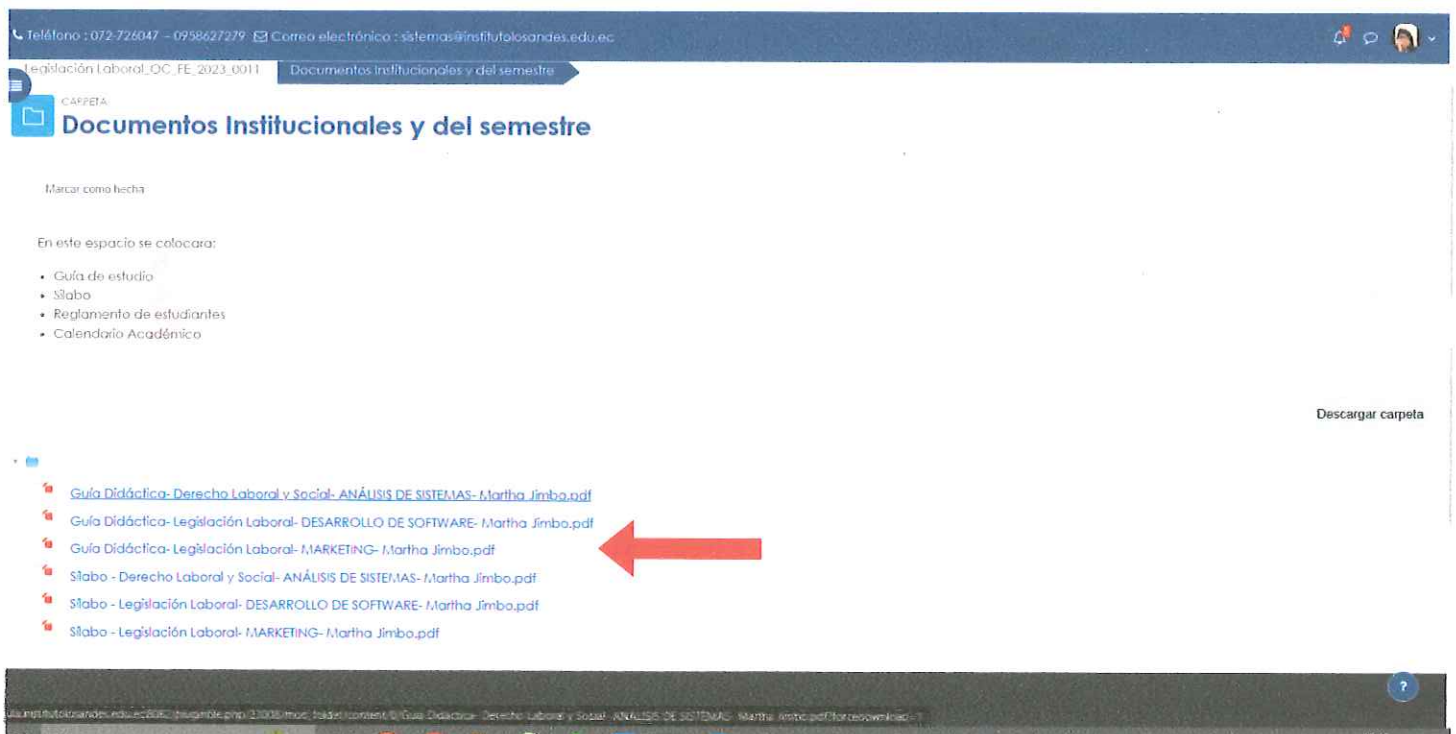
[Enlace permanente](#) [Editar](#) [Borrar](#) [Responder](#)

- ESTE ES LA FORMA DE CONTESTAR A CUALQUIER FORO QUE SE ENCUENTREN DE LA ASIGNATURA

12. Para revisar los documentos académicos como sílabos y guías, en el curso deben dar click en Documentos Institucionales y del Semestre.



13. Una vez dentro de esta carpeta, para descargar cualquier archivo únicamente deben dar click sobre el mismo y automáticamente se les descargará.



14. Para poder entrar a las clases, el docente sube el link en la plataforma al principio de cada semana, para poder acceder únicamente deben dar click sobre el apartado que dice clase.

Curso: Legislación Laboral_OC_FE x +

No es seguro | aula.institutolosandes.edu.ec:8082/course/view.php?id=367

Teléfono : 072-726047 – 0958627279 Correo electrónico : sistemas@institutolosandes.edu.ec

Tema:
INTRODUCCIÓN AL DERECHO LABORAL

CLASES VIRTUALES Y DOCUMENTOS

Aquí se colocan el enlace a la clase de meet y documentos como pdf, word, presentaciones en PowerPoint

URL
Clase 1: Legislación Laboral/ Derecho Laboral y Social

Ingresar a la clase 1

15. Una vez ingresado, solamente deben dar click sobre el enlace y los llevara a la reunión.

Legislación Laboral_OC_FE_2023 x +

No es seguro | aula.institutolosandes.edu.ec:8082/mod/url/view.php?id=1994

Teléfono : 072-726047 – 0958627279 Correo electrónico : sistemas@institutolosandes.edu.ec

Instituto Tecnológico Internacional
Los Andes

Legislación Laboral_OC_FE_2023_0011 Clase 1: Legislación Laboral/ Derecho Laboral y Social

URL
Clase 1: Legislación Laboral/ Derecho Laboral y Social

Marcar como hecha

Ingresar a la clase 1

Haga clic en el enlace <https://meet.jit.si/Legislaci%C3%B3nLaboral/DerechoLaboralYSocial> para abrir el recurso.

16. Para presentar deberes de la asignatura, solamente deben ingresar al deber y dar Click en “Agregar entrega”

Ayuda Docente: Tarea 1

Tarea 1

Marcar como hecha

Apertura: martes, 13 de diciembre de 2022, 00:00
Cierre: martes, 20 de diciembre de 2022, 00:00

Redacte un resumen sobre la historia del Internet

Agregar entrega

Estado de la entrega

| | |
|---------------------------|-----------------------------------|
| Estado de la entrega | No submissions have been made yet |
| Estado de la calificación | Sin calificar |
| Tiempo restante | 6 días 13 horas restante |

17. Para subir el archivo de consulta, existen dos formas de hacerlo:

a. Primero arrastrar el archivo desde el ordenador hasta el recuadro.

Ayuda Docente: Tarea 1 - Editar

Apertura: martes, 13 de diciembre de 2022, 00:00
Cierre: martes, 20 de diciembre de 2022, 00:00

Redacte un resumen sobre la historia del Internet

- Colocar Normas Apa 7ª Edición
- Colocar Caratula
- Colocar Bibliografía

Agregar entrega

Archivos enviados

Tamaño máximo de archivo: 10 MB, número máximo de archivos: 20

Puede arrastrar y soltar archivos aquí para añadirlos

Guardar cambios Cancelar

b. En el recuadro dar Click a la hoja de la parte superior izquierda.

Apertura: martes, 13 de diciembre de 2022, 00:00
Cierre: martes, 20 de diciembre de 2022, 00:00

Redacte un resumen sobre la historia del Internet

- Colocar Normas Apa 7ª Edición
- Colocar Caratula
- Colocar Bibliografía

✓ **Agregar entrega**

Archivos enviados

Tamaño máximo de archivo: 10 MB, número máximo de archivos: 20

Adjuntar

Puede arrastrar y soltar archivos aquí para añadirlos

Guardar cambios Cancelar

o Continuamente se abrirá una nueva ventana, donde darán Click en “Seleccionar Archivo”

Selector de archivos

Archivos recientes

Subir un archivo

Archivos privados

Wikimedia

Adjunto

Seleccionar archivo Ninguno archivo selec.

Guardar o cancelar

Autor

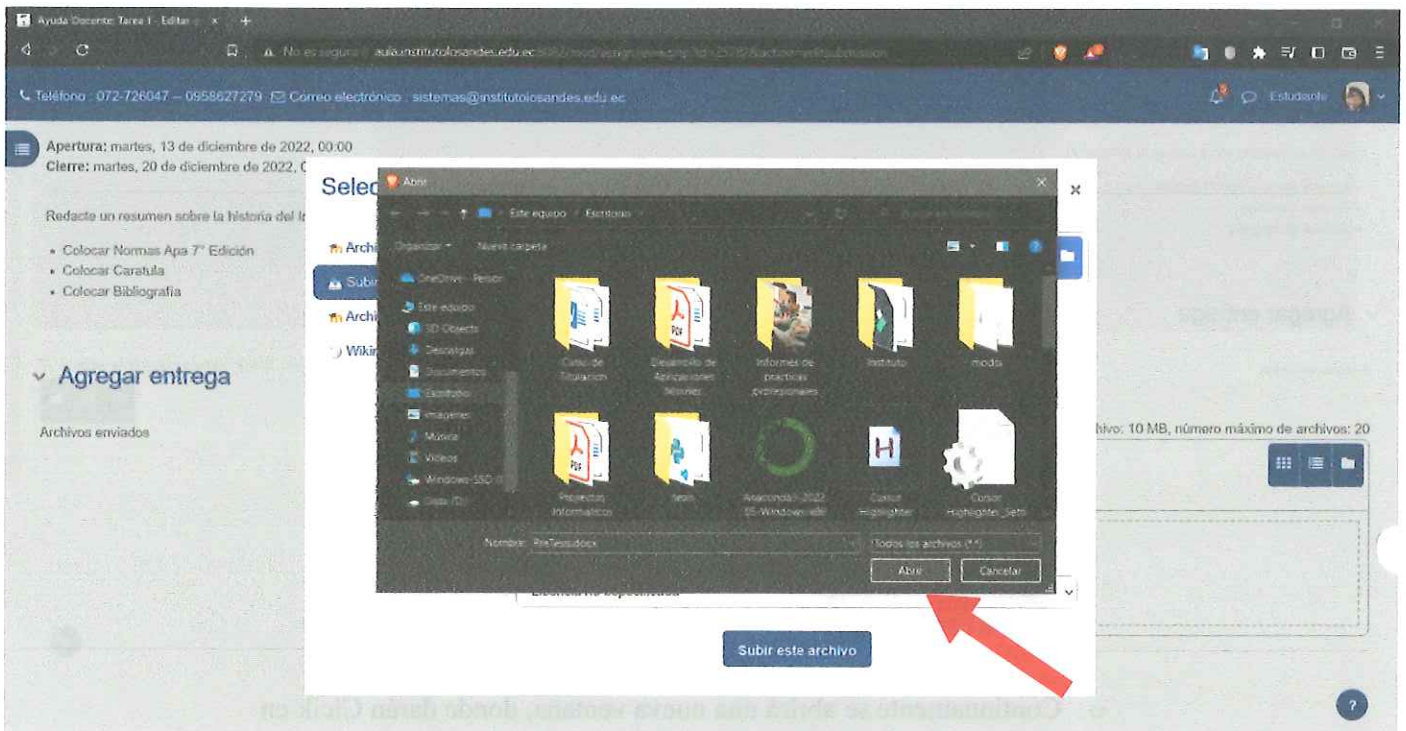
ANDRES SANTIAGO ORTIZ VERA

Seleccionar licencia

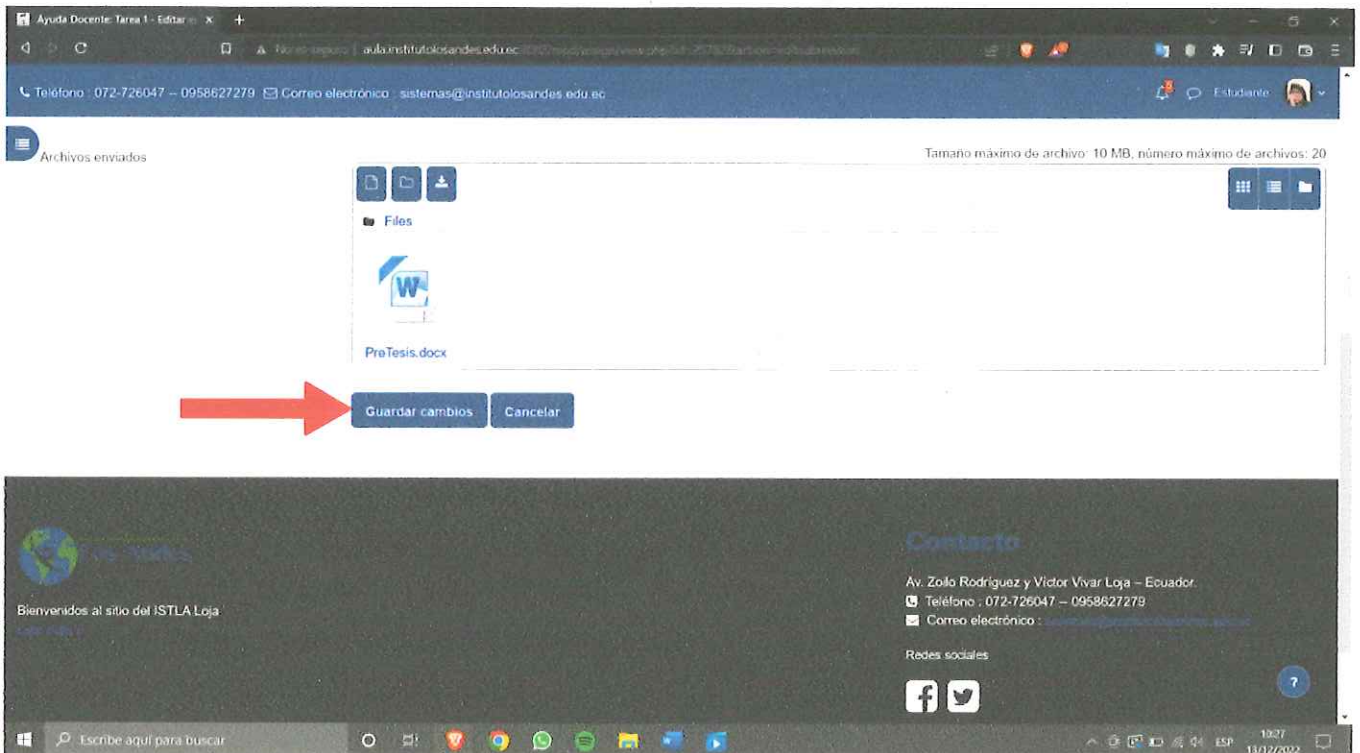
Licencia no especificada

Subir este archivo

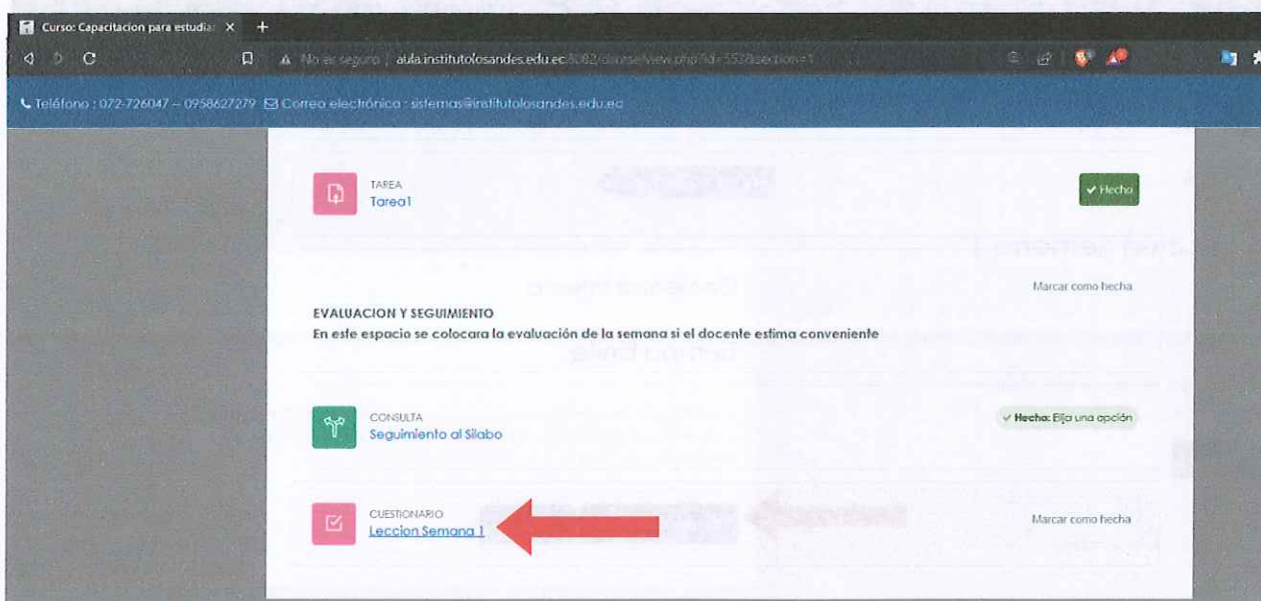
- Se abrirá otra ventana, en la cual seleccionaran el archivo que deseen subir, posteriormente darán en abrir y seleccionaran “Subir este Archivo”



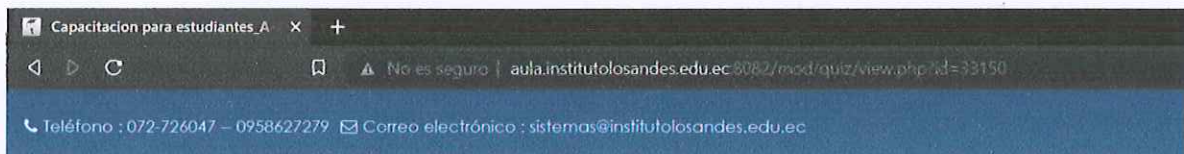
18. Una vez ya este el archivo subido con cualquiera de las 2 formas explicadas anteriormente, darán Click en “Guardar Cambios”.



19. Para realizar los cuestionarios o evaluaciones que pone el docente, primeramente, deben dar click sobre el mismo.



20. Una vez dentro del cuestionario les saldrá el limite de tiempo, el día que se abre el cuestionario para realizarlo y la cantidad de intentos. Para poder empezar solamente deben dar click donde dice Attempt Quiz.



Capacitación para estudiantes_A-A-2023_CE_001 > Semana 1 > Leccion Semana 1

CUESTIONARIO Leccion Semana 1

Marcar como hecha

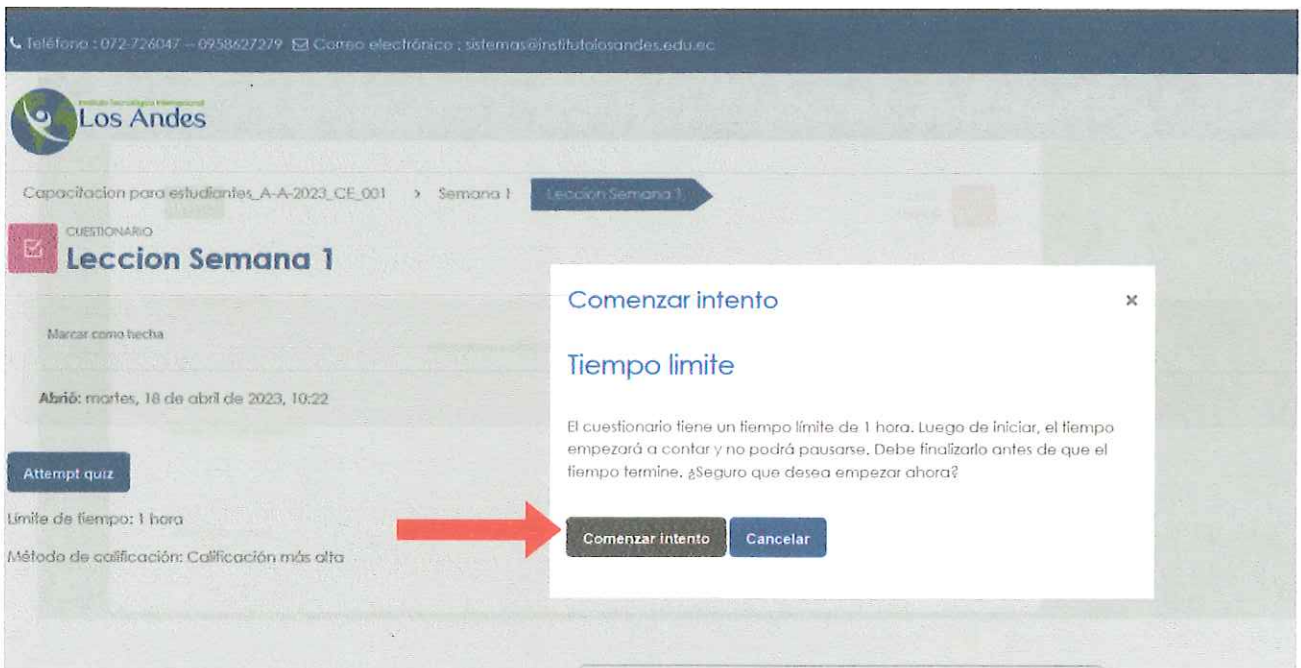
Abrió: martes, 18 de abril de 2023, 10:22

Attempt quiz

Límite de tiempo: 1 hora

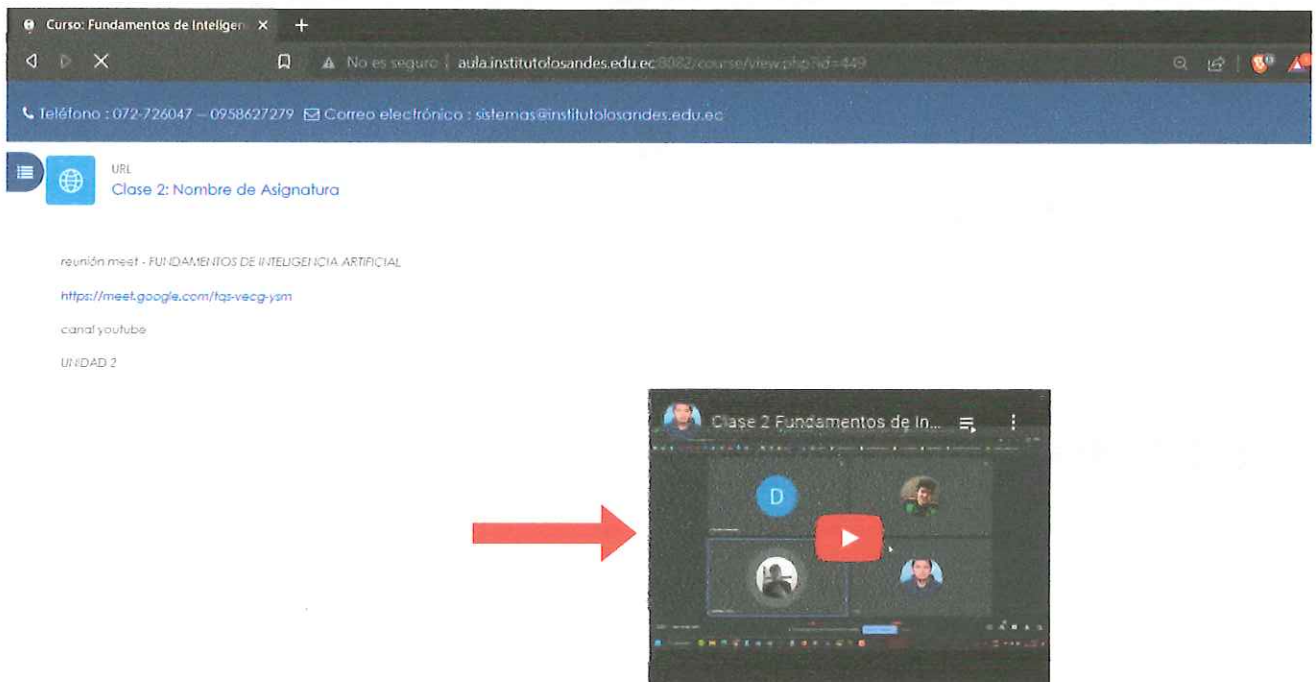
Método de calificación: Calificación más alta

21. Por último, les saldrá una ventana de confirmación y si están seguros de iniciarlo deben dar click en **Comenzar Intento**.



22. Para revisar las grabaciones de la clase existen dos formas en las que el docente la sube.

- Primero el docente la sube como video a la plataforma y se la puede visualizar directamente desde ahí.



- Segundo el docente sube un link donde se encuentra la clase grabada, para poder ver la misma deben hacer lo mismo que se realizo para entrar al link de la clase, primero ingresan en el apartado.

Ingresar a la clase 1



URL
Clase 1: 1era Parte



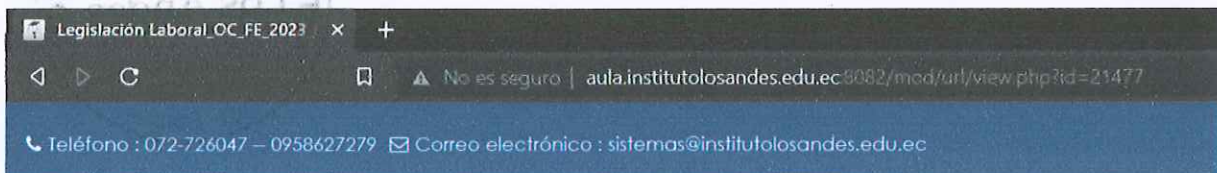
URL
Clase 1: 2da Parte



RECURSO
Presentación Semana 1



- Continuamente dan click sobre el link y los llevara directamente al video.



Legislación Laboral_OC_FE_2023_0011

Clase 1: 1era Parte



URL

Clase 1: 1era Parte




Marcar como hecha



Haga clic en el enlace <https://www.youtube.com/watch?v=uFikbGvThU8> para abrir el recurso.

Eso sería una explicación sobre el manejo del Aula Virtual del Instituto, en caso de existir alguna duda por favor revisar el siguiente video sobre el manejo del Aula Virtual:

https://drive.google.com/drive/folders/1SbuimmfKSpioHMYTBT0ox_IjGZyFIFI7?usp=share_link

| | | |
|--|---|--|
|  <p>Realizado por: Andrés Ortiz AYUDANTE TECNICO</p> |  <p>Revisado por: Tulgo. Jhon Azanza RESPONSABLE DE SOPORTE TÉCNICO</p> |  <p>Revisado por: Ing. Milton Palacios VICERRECTOR ACADÉMICO</p> |
|--|---|--|

